УТВЕРЖДЕНО
Заведующий МБДОУ «Детский сад
№ 47 «Лучик»
_____ Е.В. Рогатюк

ПАСПОРТ

дорожной безопасности образовательной организации
муниципальное бюджетное дошкольное образовательное учреждение
«Детский сад № 47 «Лучик»

2020

ПАСПОРТ

дорожной безопасности образовательной организации

муниципальное бюджетное дошкольное образовательное учреждение

"Детский сад № 47 "Лучик"

(наименование образовательной организации)

1. **Тип ОО** образовательное учреждение
(тип)

2. **Вид** дошкольное образовательное учреждение
ДОУ, СОШ, школа-сад и т.д.

3 **Юридический адрес ОО** 392001, город Тамбов, ул.Физкультурников , дом 14
(юридический адрес)

4 **Фактический адрес ОО** 392001, город Тамбов, ул.Физкультурников , дом 14
(фактический адрес)

5 **Руководители ОО:**

5.1 Заведующий Рогатюк Елена Владимировна (Ф.И.О директора) — 44-64-21 (контактный телефон)

5.2 Заместитель заведующего Лушникова Ольга Николаевна (Ф.И.О заместителя по учебной работе) — 44-64-21 (контактный телефон)

+

5.3 Старший воспитатель Рогонова Татьяна Юрьевна (Ф.И.О заместителя по воспитательной работе) — 44-64-21 (контактный телефон)

+

5.4 Педагог, ответственный за профилактику ДДТТ Рогонова Татьяна Юрьевна (Ф.И.О педагога, ответственного за профилактику ДДТТ) — 44-64-21 (контактный телефон) — Приказ № 71 от 14.07.2020 г. (№ приказа о закреплении)

+

6. **Закреплённый за ОО сотрудник ГИБДД** — Инспектор по пропаганде отделения ГИБДД УМВД Камынина Ю.А. 57-52-40

7. **Ответственный работник муниципального органа управления образованием** — Малышева Ольга Владимировна 48-21-72
(должность, Ф.И.О)

8. **Руководитель или ответственный работник дорожно-эксплуатационной организации, осуществляющей содержание улично-дорожной сети** — Начальник отдела развития улично-дорожной сети комитета городского хозяйства Кузьмин Д.П. 71-03-19
(должность, Ф.И.О)

9. Количество учащихся (общее) — **344** (количество)

По параллелям:

	(количество классов)	(количество человек)
1 ,5-2 лет	1	15
2 -3 лет	2	50
3 -4 лет	2	60
4 -5лет	3	66
5 -6 лет	2	88
6 -7 лет	2	61
семейная группа	1	4

10. Время занятий в ОО

(I смена, с.. до)

(II смена, с.. до)

с07.00 по 19.00
(внеклассные занятия, с.. до)

11. Наличие отряда ЮИД

(возраст с.. до... лет)	(количество)	(руководитель)

12. Схема безопасного подхода к ОО — Схема
13. Фото подхода к ОО — Фото
14. Уголок по БДД+Стенд безопасного маршрута — Фото
15. Кабинет по БДД — Фото
16. Учебно-тренировочный перекрёсток — Фото
17. Школьный автобус (сведения) — Фото
18. Схемы движения школьных автобусов — Фото
19. Справки, рапорты, информации — Фото

---

20. Учебная программа по БДД:

(название программы)	(целевая аудитория)	(количество часов)	(авторы программы)
"Безопасность" (программа по основам безопасности жизнедеятельности детей дошкольного возраста.)	3-7 лет	16	Авдеева Н.Н.,Князева О.Л.,Стеркина Р.Б.

+

---

21. Информация о ДТП с участием учащихся ОО:

(данные о ДТП)

+

---

22. Координаты образовательной организации **Долгота** 41°24′20″ **Широта** 52°42′44″

23. Интенсивность движения транпортных средств автомобилей 50 единиц в час

24. Интенсивность движенияпешеходов | 100 | человек в час

25. Инженерное обустройство улично-дорожной сети около образовательной организации. Требуется в соответствии с нормативами:

пешеходных переходов	
** из них внеуличных	
остановок маршрутных ТС	
тротуаров, пешеходных дорожек	

26. Количество технических средств организации дорожного движения у образовательной организации

светофоров	
** изних пешеходные	
** Т7	
знаки 5.19.1 (2)	
** из них над проезжей частью	
знаки 1.23	
** из них основной	
** предварительный	
средства светодиодной индикации	
разметка 1.14.1	
** в том числе, на желтом фоне	
разметка 1.24.1.	
искусственных неровностей	
пешеходных ограждений	

Схема безопасного подхода к образовательной организации (сканы, электронные схемы безопасных маршрутов)

+Фото

Вернуться на главную

0

11

Фото подхода к образовательной организации

[Вернуться на главную](#)

+Фото

Фото на странице: 3

0

Подпись

1

Подпись

2



Подпись

Подпись

4

5



Подпи

6

Подпись

Подпись

Подпись

Подпись

Уголок БДД + Стенд безопасного машрута

+Фото

Фото на странице: 2

Вернуться на главную

0

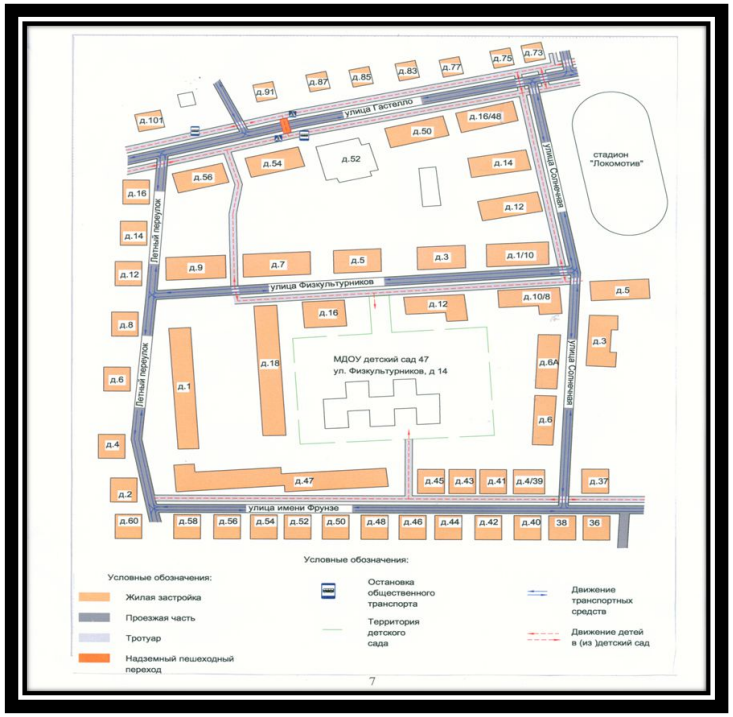

1

4

ОБЯЗАННОСТИ ПЕШЕХОДОВ
Переходи дорогу только на зеленый свет светофора. Если горит красный - на проезжую часть выходить нельзя.
Ожидать автобус нужно только на специальной остановочной площадке.
Когда переходишь дорогу, посмотри сначала налево, потом направо.

5

ОБЯЗАННОСТИ ПЕШЕХОДОВ
Пешеходы должны двигаться по тротуарам или пешеходным дорожкам.
Переходи дорогу только по пешеходному переходу.
Если у дороги есть подземный пешеходный переход, то переходи дорогу по этому переходу.

6

Кабинет по БДД

Вернуться на главную

+Фото

Фото на странице: 0

4

5

6

7

Учебно-тренировочный перекрёсток

[Вернуться на главную](#)

+Фото

Фото на странице: 0

4

5

6

7

Информация об обеспечении безопасности перевозок детей специальным транспортным средством (автобусом).

Общие сведения

Количество автобусов: _____

	Марка	Модель	Государственный регистрационный знак
1			
2			
3			
4			
5			
6			
7			
8			
9			
10			

Соответствие конструкции требованиям, _____

_____

1. Сведения о водителе автобуса

Фамилия, имя, отчество	Принят на работу	Стаж в категории D	Дата предстоящего мед. осмотра	Период проведения стажировки	Повыше-ние ква-лификации	Допущенные нару-шения ПДД

2. Организационно-техническое обеспечение

1) Лицо, ответственное, за обеспечение безопасности дорожного движения:

_____

назначено _____

прошло аттестацию _____

2) Организация проведения предрейсового медицинского осмотра водителя:

осуществляет _____

(Ф.И.О. специалиста)

на основании _____

действительного до _____

3) Организация проведения предрейсового технического осмотра транспортного средства:

осуществляет _____

(Ф.И.О. специалиста)

на основании _____

действительного до _____

4) Дата очередного технического осмотра _____

_____

_____

_____

_____

_____

_____

5) Место стоянки автобуса в нерабочее время _____

_____

меры, исключающие несанкционированное использование _____

_____

_____

3. Сведения о владельце

Юридический адрес владельца _____

Фактический адрес владельца _____

Телефон ответственного лица _____

4. Сведения об организациях, осуществляющих техническое обслуживание и ремонт автобусов

5. Сведения об организациях, осуществляющих перевозку детей специальным транспортным средством (автобусом)

рекомендуемый список контактов организаций, осуществляющих перевозку детей специальным транспортным средством (автобусом).

6. Сведения о ведении журнала инструктажа

Схемы движения школьных автобусов (сканы, электронные схемы движения школьных автобусов)

Вернуться на главную

+Фото

0

Акты обследований образовательной организации

Вернуться на главную

+Фото

Фото на странице: 0

0

1